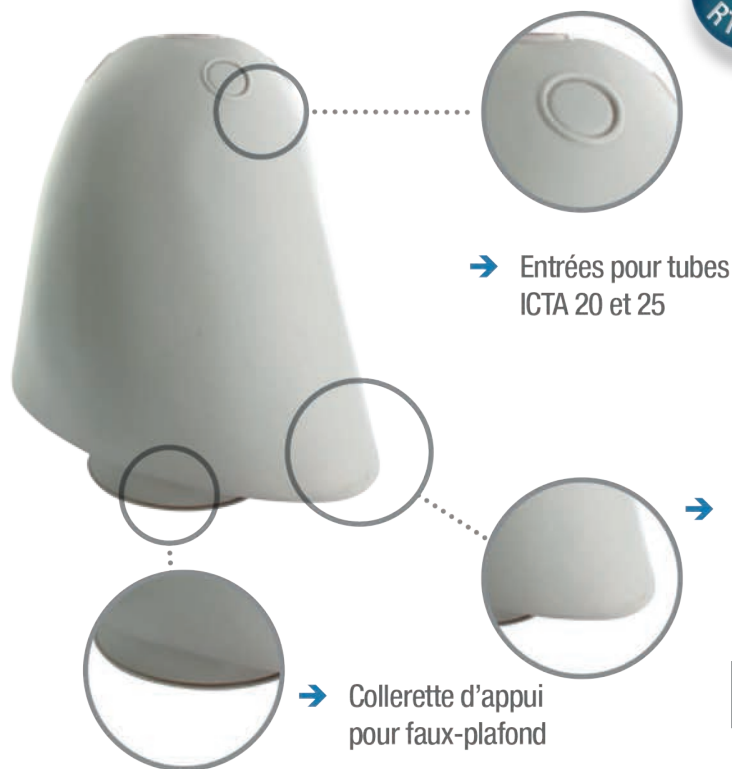


SPOTBOX

Réservation pour spot LED

La boîte de réservation étanche SPOTBOX



La boîte de réservation étanche SPOTBOX est uniquement réservée aux spots LED 10W maxi. Elle permet d'utiliser les spots à source LED dans les faux-plafonds, même en présence d'isolant soufflé ou en rouleaux.

- Installation sans accéder aux combles de l'habitat
- Boîtier étanche de grande capacité pour contenir un spot LED et sa connexion
- Grande facilité de mise en œuvre



Kit complet



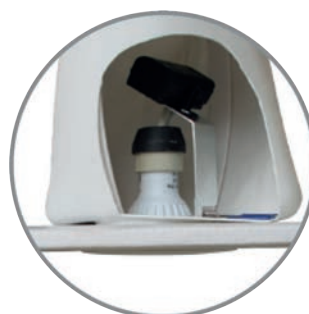
Kit 230V*

*Kit composé d'1 boîte avec connexion intégrée, 1 patte de norme, 1 douille GU10 raccordée

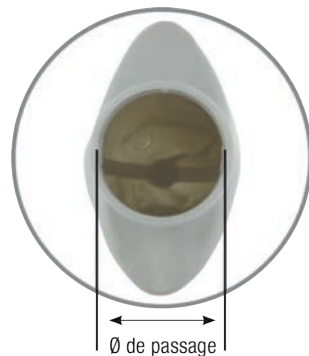


Collerette orientable*
*Ø de recouvrement 90mm

Les + de la SPOTBOX



→ Grâce à sa large colerette, la SPOTBOX vient prendre parfaitement en sandwich la plaque de plâtre BA13, évitant ainsi au boîtier de réservation de s'enfoncer dans le faux-plafond sans moyens de le récupérer.



→ SPOTBOX existe en deux versions :

- 694800 avec un passage intérieur de 70 mm (percer le faux-plafond au diamètre de 75 mm),
- 694790 avec un diamètre de passage intérieur de 75 mm (percer le faux-plafond au diamètre de 79 mm).



→ Un nouveau kit de connexion équipe nos ensembles SPOTBOX complets. L'ouverture du boîtier et la connexion des fils se font sans outils.

DÉSIGNATION	CDT	RÉFÉRENCE
SPOTBOX seule Ø 70 mm (Ø perçage 75 mm)	10	694800
SPOTBOX seule Ø 75 mm (Ø perçage 79 mm)	10	694790
SPOTBOX + Kit avec douille GU10 pour source LED 10W maxi + Colerette orientable blanche RAL 9010	10	694899
SPOTBOX + Kit avec douille GU10 pour source LED 10W maxi + Colerette orientable dorée	1	694891
SPOTBOX + Kit avec douille GU10 pour source LED 10W maxi + Colerette orientable bronze	1	694892
SPOTBOX + Kit avec douille GU10 pour source LED 10W maxi + Colerette orientable alu brossé	1	694893
Kit 230V (2 pôles avec repiquage) avec douille GU10 pour spot LED 10W maxi	1	690099
Collerette orientable coloris blanc RAL 9010	1	690009
Collerette orientable coloris DORÉ	1	690001
Collerette orientable coloris BRONZE	1	690002
Collerette orientable coloris ALU BROSSÉ	1	690003
Scie-cloche avec éjecteur Ø 75 mm	1	610755
Scie-cloche Ø 79 mm	1	610795

Collerettes orientables* :



Blanc Alu brossé Bronze Doré

*Ø de recouvrement 90mm

SPOTBOX

Réservation pour spot LED

INSTALLER LE BOÎTIER SPOTBOX : C'EST FACILE !

GAIN DE TEMPS

Le design de la SPOTBOX, spécialement étudié, permet un montage de la boîte du "bas vers le haut", évitant ainsi à l'installateur de monter dans les combles



1

FACILITÉ ET RAPIDITÉ D'INSTALLATION

la SPOTBOX s'installe encore plus simplement qu'un point de centre !

→ Percer le faux-plafond à l'aide d'une scie-cloche Ø 75 (ou Ø 79 selon modèle utilisé)



2

→ Désoperculer et introduire le câble ou le conduit d'alimentation dans la SPOTBOX
Introduire la SPOTBOX dans le faux-plafond



3

→ Câbler l'alimentation du spot led



4

→ Fixer la collerette de finition



5

SÉCURITÉ

Attention ! La SPOTBOX est une boîte de réservation UNIQUEMENT réservée au spot LED 10 Watts maxi (un adhésif préventif est fourni dans chaque emballage)

→ Connecter la source LED GU10 10W maxi et verrouiller la source à l'aide du circlips